

CHAPPÉE
L'ÉTÉ VOUS ACCOMPAGNE

BAXI S.A.

157, AVENUE CHARLES-FLOQUET

93158 LE BLANC-MESNIL CEDEX - FRANCE

TÉLÉPHONE : 01 45 91 56 00 - TÉLÉCOPIE : 01 45 91 59 43

www.chappee.com

SA AU CAPITAL DE 43 214 640 EUROS - RCS BOBIGNY B 602 041 675 - APE 282D

Groupe Multimedia Prescriptel RC Paris B 425 058 211 - Réf. CH 894-C-1 - 01-2003

SEMPRA Progress

ECOCONTROL OB



NOTICE D'UTILISATION



MODULE CONFORT

- 1 Commutateur ÉTÉ/HIVER
- 2 Thermostat chauffage
- 3 Thermostat eau chaude
- 4 Voyant marche chauffage
- 5 Voyant défaut de sonde
- 6 Voyant marche sanitaire
- 7 Zones de confort



2



MODULE DE BASE

- 8 Thermomètre
- 9 Thermostat de sécurité surchauffe
- 10 Bouton test thermostat
- 11 Interrupteur chaudière
- 12 Fusible
- 13 Voyant de mise en sécurité surchauffe
- 14 Voyant de mise en sécurité brûleur
- 15 Voyant de mise sous tension







3

MISE EN MARCHÉ

- assurez-vous que le voyant orange  de mise sous tension est allumé.
- basculez l'interrupteur chaudière sur 






Avec ECOCONTROL SP OB

- basculez le commutateur sur
 ÉTÉ pour eau chaude sanitaire uniquement,
ou sur
 HIVER pour eau chaude sanitaire et chauffage.
- réglez les températures avec les manettes :
 pour le chauffage,  pour l'eau chaude sanitaire.


Avec ECOCONTROL SP 1, 2, 3, 4

Lire la notice des régulations.

INCIDENTS DE FONCTIONNEMENT

- si le voyant rouge  "sécurité brûleur" est allumé, appuyez sur le bouton de réarmement situé sur le brûleur (voir notice brûleur).
- si le voyant rouge  "sécurité surchauffe" est allumé, basculez l'interrupteur chaudière sur  et contactez votre installateur.
- si le voyant orange  "mise sous tension" est éteint, vérifiez le fusible  et le branchement secteur.

Avec ECOCONTROL SP OB

- si le voyant orange  "défaut de sonde" est allumé, contactez votre installateur.

CONSEILS D'ENTRETIEN

Nettoyage du corps de chauffe

- ramenez tous les ans, conformément à la réglementation ;
- vérifiez la bonne qualité des étanchéités avant de remettre l'installation en service.

Nettoyage du brûleur

- entretenez régulièrement le brûleur afin d'éviter les incidents et de maintenir un rendement élevé pour un coût d'exploitation moindre.

Anode anticorrosion

- la consommation de cette anode est fonction de la qualité de l'eau, contrôlez-la au moins tous les deux ans.

NOTES

ENTRETIEN

Nettoyage du corps de chauffe :

- La réglementation impose 1 ramonage annuel.
- Bien s'assurer de la bonne qualité des étanchéités avant de remettre l'installation en service.

Nettoyage du brûleur :

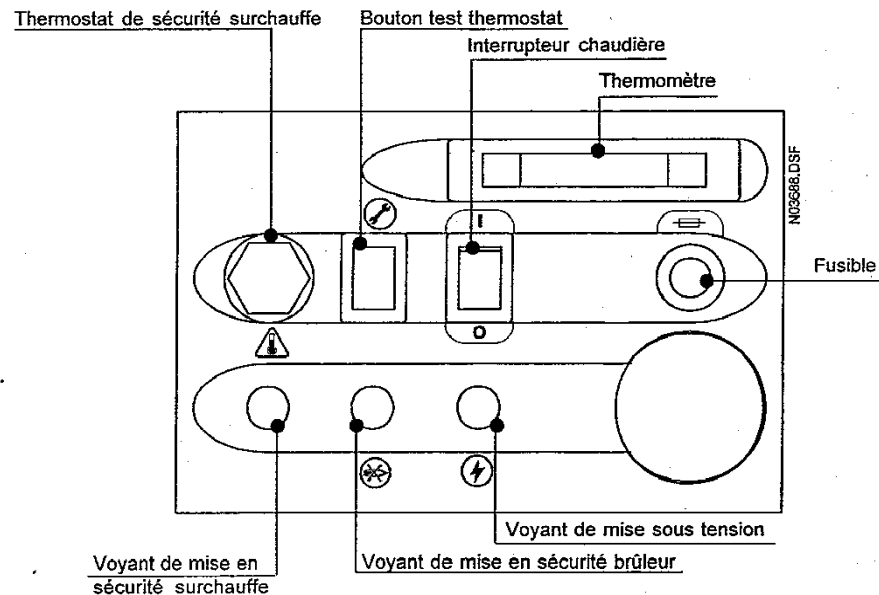
- Comme tout ensemble mécanique, le brûleur doit faire l'objet d'un entretien régulier dans le but d'éviter les incidents et de maintenir une efficacité élevée pour un prix d'exploitation moindre.

Anode anti-corrosion :

- La consommation de cette anode est fonction de la qualité de l'eau, un contrôle est obligatoire au moins tous les 2 ans.

Réf. : CH - 894 - C

6



3


Réf. : CH - 894 - C

CHAPPÉE

COMPAGNIE INTERNATIONALE DU CHAUFFAGE
157, AVENUE CHARLES FLOQUET
93158 LE BLANC MESNIL CEDEX, FRANCE.
TÉLÉPHONE : 01 45 91 56 00
TÉLÉCOPIE : 01 45 91 59 50
www.chappee.com

Réf. : CH - 894 - C

8









IMPRIMÉ À L'USINE DE SOISSONS - FRANCE



Réf. : CH - 894 - C - 0 01/2002

CHAPPÉE



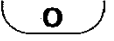



MISE EN MARCHÉ

- Vérifier que le voyant orange de mise sous tension  est allumé.
 - Basculer l'interrupteur chaudière sur 
- > Avec régulation **ECOCONTROL / SP 0B**
- basculer le commutateur sur  ETE pour Eau Chaude Sanitaire uniquement
ou sur  HIVER pour Eau Chaude Sanitaire et Chauffage
 - régler les températures avec les manettes :
 -  pour le chauffage
 -  pour l'eau chaude sanitaire
- > Avec régulation **ECOCONTROL / SP 1 - 2 - 3 - 4**
- Se référer à la notice des régulations

Réf. : CH - 894 - C

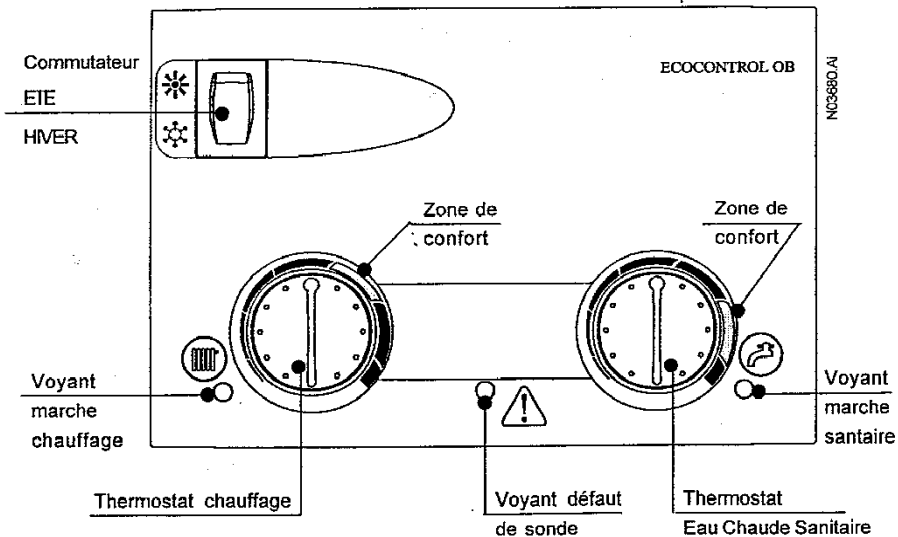
4

INCIDENTS

- Si le voyant rouge  "sécurité brûleur" est allumé, appuyer sur le bouton de réarmement situé sur le brûleur (voir notice brûleur)
 - Si le voyant rouge  "sécurité surchauffe" est allumé, basculer l'interrupteur chaudière sur  et contacter votre installateur.
 - Si le voyant orange  "mise sous tension" est éteint, vérifier le fusible  et le branchement secteur.
- Avec régulation **ECOCONTROL 0B**
- Si le voyant orange  "défaut de sonde" est allumé, contacter votre installateur.

5

Réf. : CH - 894 - C



Réf. : CH - 894 - C

2

7

Réf. : CH - 894 - C